



# ระบบทะเบียนเกษตรกรผู้เลี้ยงสัตว์รายครัวเรือน

วัตถุประสงค์

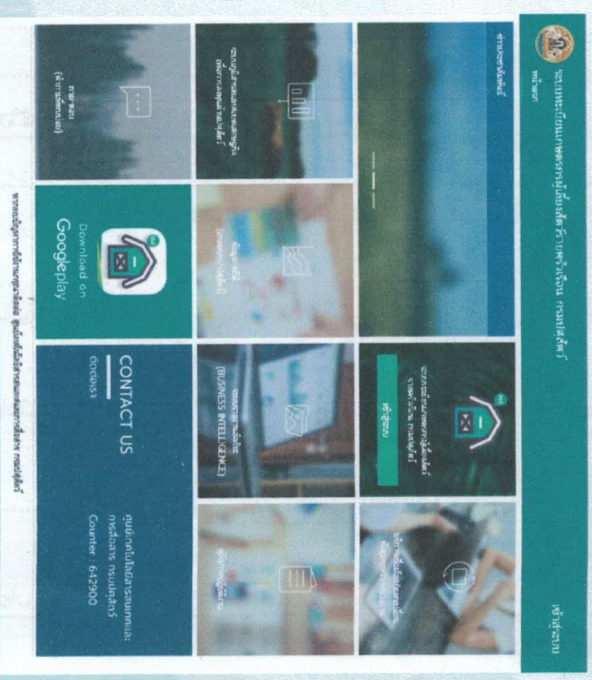
เพื่อรวบรวมข้อมูลเกษตรกรผู้เลี้ยงสัตว์และปศุสัตว์สำหรับใช้ประกอบการวางแผนการดำเนินงานต่างๆ ของกรมปศุสัตว์และหน่วยงานอื่นที่ต้องการใช้ข้อมูลด้านปศุสัตว์

- สามารถใช้งาน (เพิ่ม,ปรับปรุง,ดูรายงาน) **ได้ตลอดเวลา(real time)**

- มี Application ระบบปฏิบัติการ Android รองรับการทำงานนอกพื้นที่

- มีการตรวจสอบข้อมูลบัตรประชาชน

- เชื่อมโยงภายใน (ระบบภูมิสารสนเทศเศรษฐกิจเพื่อการลงทุนด้านปศุสัตว์) และเชื่อมโยงภายนอก (กระทรวงเกษตรและสหกรณ์)



แผนปฏิบัติการปรับปรุงฐานข้อมูลทะเบียนเกษตรกรผู้เลี้ยงสัตว์ ประจำปี 2562

ผู้รับผิดชอบ	กิจกรรมที่ปฏิบัติ											
	ค.ค.	พ.ช.	อ.ค.	อ.ค.	อ.ค.	อ.ค.	อ.ค.	อ.ค.	อ.ค.	อ.ค.	อ.ค.	อ.ค.

1. เตรียมการปรับปรุงฐานข้อมูลทะเบียนเกษตรกรผู้เลี้ยงสัตว์ ประจำปี 2562

1.1) ทบทวน/ปรับปรุง/กำหนดแผน ขั้นตอนการปรับปรุงฐานข้อมูล

1.2) จัดเตรียมสิ่งพิมพ์ที่เกี่ยวข้อง ได้แก่ งบประมาณ ไปรษณียบัตรแบบทะเบียนเกษตรกรผู้เลี้ยงสัตว์รายครัวเรือน, เอกสารต่างๆ (แบบฟอร์ม/แบบฟอร์ม/ขั้นตอน/คู่มือการใช้งาน, คู่มือการใช้งาน, คู่มือการใช้งาน) ซึ่งมีการใช้งานไปประมาณ 1 และข้อมูลทะเบียนเกษตรกรผู้เลี้ยงสัตว์ที่ได้ปรับปรุงจากฐานข้อมูลเกษตรกรเรียบร้อยแล้ว

1.3) ประชุมชี้แจงขั้นตอนการปฏิบัติงาน และมอบหมายงาน และมอบหมายไปปฏิบัติงาน

2. ประสานงาน/ชี้แจงกับเจ้าหน้าที่พื้นที่ผู้เลี้ยงสัตว์ระดับอำเภอ เพื่อทำความเข้าใจการปรับปรุงฐานข้อมูลเกษตรกร

3.1) ลงพื้นที่สำรวจข้อมูลทะเบียนเกษตรกรผู้เลี้ยงสัตว์

3.2) รวบรวมและตรวจสอบความถูกต้องของข้อมูล พร้อมแก้ไขให้ถูกต้อง ครบถ้วน สัมบูรณ์

3.3) พิมพ์แบบ / ปรับปรุงฐานข้อมูลทะเบียนเกษตรกรผู้เลี้ยงสัตว์

4) ศึกษาค้นคว้าตรวจสอบความสมบูรณ์ ครบถ้วน ถูกต้อง และแม่นยำของข้อมูล

4.1) ติดตามการปรับปรุงฐานข้อมูลของหน่วยงานในสังกัด ให้เสร็จตามกำหนด พร้อมจัดส่งข้อมูลและ

4.2) ติดตามความก้าวหน้าของข้อมูลทะเบียนเกษตรกรผู้เลี้ยงสัตว์ ปี 2562 ตามแบบฟอร์มและแหล่งข้อมูลภาคพื้นดิน

4.3) ติดตามการปรับปรุงฐานข้อมูลของหน่วยงานในสังกัดให้เสร็จตามกำหนด และจัดส่งข้อมูล

5. จัดทำเอกสารข้อมูลจำนวนผู้เลี้ยงสัตว์ ในปีงบประมาณ 2562

5.1) รวบรวม ๕๕ หน่วยงานราชการที่เกี่ยวข้องกับทะเบียนเกษตรกรผู้เลี้ยงสัตว์ส่งข้อมูล

6. สรุปผลการดำเนินงานปรับปรุงฐานข้อมูลทะเบียนเกษตรกรผู้เลี้ยงสัตว์ ประจำปี 2562

6.1) ทบทวนและสรุปผลการปฏิบัติงาน รวบรวมรายงาน รวบรวมปัญหาและอุปสรรคต่าง ๆ พร้อมทั้งวิเคราะห์

ประเภทและแนวทางการแก้ไขปัญหาต่อไป

หมายเหตุ: 1) เปิดพื้นที่/ปรับปรุงข้อมูลทะเบียนเกษตรกรผู้เลี้ยงสัตว์ตลอดเวลา (Real Time)

2) เจ้าหน้าที่กรม/ปรับปรุงข้อมูลทะเบียนเกษตรกรผู้เลี้ยงสัตว์และรายงานผลการปฏิบัติงาน

3) ผู้รับผิดชอบโครงการปรับปรุงฐานข้อมูลทะเบียนเกษตรกรผู้เลี้ยงสัตว์ และสำนักงานเกษตรจังหวัด และสำนักงานเกษตรอำเภอ

# แบบสำรวจและประเมินลักษณะการผู้เลี้ยงสัตว์ (ฐปศ.1)



**แบบประเมินผลกระทบของโครงการเกษตรประณีต**  
**แบบการเพาะเลี้ยงสัตว์น้ำ (ฐปศ.1)**

เขตที่ 1 : เกษตรกรรายย่อย  เขตที่ 2 : เกษตรกรรายใหญ่  
 เกษตรกรรายย่อย  เกษตรกรรายใหญ่

4.1 ชื่อเกษตรกร/ผู้ประกอบการ  
 4.2 ชื่อโครงการ  
 4.3 วัตถุประสงค์  
 4.4 ระยะเวลาโครงการ

5.1 จำนวนเกษตรกร/ผู้ประกอบการ  
 5.2 จำนวนเกษตรกร/ผู้ประกอบการรายย่อย  
 5.3 จำนวนเกษตรกร/ผู้ประกอบการรายใหญ่

6.1 ชนิดสัตว์  
 6.2 จำนวนสัตว์  
 6.3 จำนวนสัตว์ต่อพื้นที่  
 6.4 จำนวนสัตว์ต่อหัว

7.1 ลักษณะพื้นที่  
 7.2 ลักษณะดิน  
 7.3 ลักษณะน้ำ  
 7.4 ลักษณะอากาศ

8.1 แหล่งน้ำ  
 8.2 แหล่งน้ำ  
 8.3 แหล่งน้ำ  
 8.4 แหล่งน้ำ

9.1 แหล่งน้ำ  
 9.2 แหล่งน้ำ  
 9.3 แหล่งน้ำ  
 9.4 แหล่งน้ำ

10.1 แหล่งน้ำ  
 10.2 แหล่งน้ำ  
 10.3 แหล่งน้ำ  
 10.4 แหล่งน้ำ

11.1 แหล่งน้ำ  
 11.2 แหล่งน้ำ  
 11.3 แหล่งน้ำ  
 11.4 แหล่งน้ำ

12.1 แหล่งน้ำ  
 12.2 แหล่งน้ำ  
 12.3 แหล่งน้ำ  
 12.4 แหล่งน้ำ

13.1 แหล่งน้ำ  
 13.2 แหล่งน้ำ  
 13.3 แหล่งน้ำ  
 13.4 แหล่งน้ำ

14.1 แหล่งน้ำ  
 14.2 แหล่งน้ำ  
 14.3 แหล่งน้ำ  
 14.4 แหล่งน้ำ

15.1 แหล่งน้ำ  
 15.2 แหล่งน้ำ  
 15.3 แหล่งน้ำ  
 15.4 แหล่งน้ำ

4.2.1 วัตถุประสงค์

4.2.2 วัตถุประสงค์

4.2.3 วัตถุประสงค์

5.1 จำนวนเกษตรกร

5.2 จำนวนเกษตรกรรายย่อย

5.3 จำนวนเกษตรกรรายใหญ่

6.1 ชนิดสัตว์

6.2 จำนวนสัตว์

6.3 จำนวนสัตว์ต่อพื้นที่

6.4 จำนวนสัตว์ต่อหัว

7.1 ลักษณะพื้นที่

7.2 ลักษณะดิน

7.3 ลักษณะน้ำ

7.4 ลักษณะอากาศ

8.1 แหล่งน้ำ

8.2 แหล่งน้ำ

8.3 แหล่งน้ำ

8.4 แหล่งน้ำ

9.1 แหล่งน้ำ

9.2 แหล่งน้ำ

9.3 แหล่งน้ำ

9.4 แหล่งน้ำ

10.1 แหล่งน้ำ

10.2 แหล่งน้ำ

10.3 แหล่งน้ำ

10.4 แหล่งน้ำ

11.1 แหล่งน้ำ

11.2 แหล่งน้ำ

11.3 แหล่งน้ำ

11.4 แหล่งน้ำ

12.1 แหล่งน้ำ

12.2 แหล่งน้ำ

12.3 แหล่งน้ำ

12.4 แหล่งน้ำ

13.1 แหล่งน้ำ

13.2 แหล่งน้ำ

13.3 แหล่งน้ำ

13.4 แหล่งน้ำ

14.1 แหล่งน้ำ

14.2 แหล่งน้ำ

14.3 แหล่งน้ำ

14.4 แหล่งน้ำ

15.1 แหล่งน้ำ

15.2 แหล่งน้ำ

15.3 แหล่งน้ำ

15.4 แหล่งน้ำ

แบบ ทบ.



แบบทะเบียนเกษตรกรของกระทรวงเกษตรและสหกรณ์  
แบบสำรวจและขึ้นทะเบียนเกษตรกรผู้เลี้ยงสัตว์ (รูปศ.1)

ขอปรับปรุงข้อมูลที่ขึ้นทะเบียนไว้  ขอขึ้นทะเบียนเกษตรกร  
วันที่รับขึ้นทะเบียน วันที่  เดือน  พ.ศ.

รหัสทะเบียนเกษตรกร

สำหรับเจ้าหน้าที่

ข้อ 1 ข้อมูลเกษตรกร/ผู้ประกอบการ/ส่วนราชการ

รูปแบบการดำเนินการ  เกษตรกร  นิติบุคคล  อื่น ๆ (ระบุชื่อสถานศึกษา, สถานบริการสาธารณสุข, ศาสนสถาน, องค์กรหรือหน่วยงานอื่น ๆ)

(กรณีที่เป็นนิติบุคคล และอื่น ๆ).....

ข้าพเจ้า  นาย  นางสาว  นาง  อื่น ๆ..... ชื่อ..... นามสกุล..... วันเดือนปีเกิด

เลขประจำตัวประชาชน/เลขบัตรประจำตัวผู้เสียภาษี  เลขรหัสประจำบ้าน

ที่อยู่ตามทะเบียนบ้าน เลขที่..... หมู่ที่  ชื่อหมู่บ้าน/อาคาร/ชุมชน..... ตรอก/ซอย.....

ถนน..... ตำบล/แขวง..... อำเภอ/เขต..... จังหวัด.....

รหัสไปรษณีย์..... โทรศัพท์..... โทรศัพท์มือถือ..... E-mail.....

ค่าพิกัดภูมิศาสตร์ที่อยู่ตามทะเบียนบ้าน : Lat..... Long.....

ข้าพเจ้าขอยื่นเอกสารต่อเจ้าหน้าที่รับขึ้นทะเบียน และ/หรือ แจ้งข้อมูลรายละเอียด ดังนี้

ข้อ 2 ลักษณะการประกอบอาชีพของผู้ขอขึ้นทะเบียน (ระบุอาชีพหลัก อาชีพรอง เพียงอย่างละคำตอบเท่านั้น)

2.1 อาชีพหลัก  1.ประกอบอาชีพเกษตรกร  2.รับเงินเดือนประจำ  3.รับจ้างทางการเกษตร  4.ประกอบธุรกิจการค้า  5.รับจ้างทั่วไป  6.อื่น ๆ

2.2 อาชีพรอง  1.ประกอบอาชีพเกษตรกร  2.รับเงินเดือนประจำ  3.รับจ้างทางการเกษตร  4.ประกอบธุรกิจการค้า  5.รับจ้างทั่วไป  6.อื่น ๆ  7.ไม่มีอาชีพรอง

2.3 รายได้รวมภาคเกษตรของเกษตรกร.....บาท/ครัวเรือน/ปี

2.4 ปัญหาเบื้องต้นที่เกษตรกรประสบ  1. ด้านทุน  2. ด้านแรงงาน  3.ด้านปัจจัยและเทคโนโลยีการผลิต  4. ด้านการตลาด  5. ด้านภัยพิบัติ.....  6. ด้านอื่น ๆ.....

อาชีพหลัก หมายถึง อาชีพที่ใช้เวลาส่วนใหญ่ในการดำเนินกิจกรรมนั้น ๆ อาชีพรอง หมายถึง อาชีพที่ใช้เวลาดำเนินกิจกรรมรองจากอาชีพหลัก

ข้อ 3 สมาชิกในครัวเรือนและการเป็นสมาชิกองค์กรในครัวเรือนข้าพเจ้า

สมาชิกทุกคนในครัวเรือนข้าพเจ้า ประกอบด้วย			(กา ✓ ใน <input type="radio"/> ได้เพียงคำตอบเดียว)										
ลำดับ	ชื่อ - นามสกุล	เลขประจำตัวประชาชน	เพศ		สถานภาพ		วันเดือนปีเกิด			ช่วยทำการเกษตร		สมาชิกองค์กร	วุฒิการศึกษา
			ชาย	หญิง	โสด	สมรส	วัน	เดือน	ปี	ช่วย	ไม่ช่วย		
1	ผู้ยื่นคำร้อง	<input type="text"/>	<input type="radio"/>	<input type="radio"/>	<input type="radio"/>	<input type="radio"/>	<input type="text"/>	<input type="text"/>	<input type="text"/>	<input type="radio"/>	<input type="radio"/>		
2		<input type="text"/>	<input type="radio"/>	<input type="radio"/>	<input type="radio"/>	<input type="radio"/>	<input type="text"/>	<input type="text"/>	<input type="text"/>	<input type="radio"/>	<input type="radio"/>		
3		<input type="text"/>	<input type="radio"/>	<input type="radio"/>	<input type="radio"/>	<input type="radio"/>	<input type="text"/>	<input type="text"/>	<input type="text"/>	<input type="radio"/>	<input type="radio"/>		
4		<input type="text"/>	<input type="radio"/>	<input type="radio"/>	<input type="radio"/>	<input type="radio"/>	<input type="text"/>	<input type="text"/>	<input type="text"/>	<input type="radio"/>	<input type="radio"/>		
5		<input type="text"/>	<input type="radio"/>	<input type="radio"/>	<input type="radio"/>	<input type="radio"/>	<input type="text"/>	<input type="text"/>	<input type="text"/>	<input type="radio"/>	<input type="radio"/>		
6		<input type="text"/>	<input type="radio"/>	<input type="radio"/>	<input type="radio"/>	<input type="radio"/>	<input type="text"/>	<input type="text"/>	<input type="text"/>	<input type="radio"/>	<input type="radio"/>		

สมาชิกองค์กร 1=สหกรณ์ภาคการเกษตร, 2=สหกรณ์นอกภาคการเกษตร, 3=กลุ่มเกษตรกร, 4=กลุ่มส่งเสริมอาชีพการเกษตร, 5=กลุ่มแม่บ้านเกษตรกร, 6=กลุ่มยุวเกษตรกร

7=วิสาหกิจชุมชน/เครือข่ายวิสาหกิจชุมชน, 8=สมาคม/สหพันธ์, 9=อาสาสมัครเกษตรกร, 10=กลุ่มผู้ใช้ปุ๋ยชลประทาน, 11=ธกส., 12=อื่น ๆ (เลือกได้มากกว่าหนึ่งข้อ)

วุฒิการศึกษา 1=สูงกว่าปริญญาตรี, 2=ปริญญาตรีหรือเทียบเท่า, 3=ปวส./อนุปริญญา, 4=ปวช., 5=มัธยมศึกษาตอนปลาย, 6=มัธยมศึกษาตอนต้น, 7=ประถมศึกษา, 8=ไม่ได้ศึกษา

ข้อ 4 การประกอบกิจกรรมการเกษตรของข้าพเจ้า

ข้อ 4.1 การเลี้ยงสัตว์

สถานที่เลี้ยงสัตว์เลขที่..... หมู่ที่  ชื่อหมู่บ้าน/อาคาร/ชุมชน..... ตรอก/ซอย.....

ถนน..... ตำบล/แขวง..... อำเภอ/เขต..... จังหวัด.....

รหัสไปรษณีย์..... โทรศัพท์..... โทรศัพท์มือถือ..... E-mail.....

ค่าพิกัดภูมิศาสตร์สถานที่เลี้ยงสัตว์ : Lat..... Long.....

[ ] กรณีเจ้าของเลี้ยงเอง [ ] กรณีไม่ใช่เจ้าของเลี้ยงเอง(ผู้ดูแล/ผู้เลี้ยงสัตว์)  นาย  นางสาว  นาง  อื่น ๆ..... ชื่อ..... นามสกุล.....

เลขประจำตัวประชาชน  ที่อยู่ตามทะเบียนบ้าน เลขที่..... หมู่ที่  ชื่อหมู่บ้าน/อาคาร/ชุมชน.....

ตรอก/ซอย..... ถนน..... ตำบล/แขวง..... อำเภอ/เขต..... จังหวัด.....

รหัสไปรษณีย์..... โทรศัพท์..... โทรศัพท์มือถือ..... E-mail.....

มาตรฐานที่ได้รับการรับรอง  ไม่มี  GAP  GFM ชนิดสัตว์..... หมายเลขทะเบียนมาตรฐานฟาร์ม(กษ02).....

รายได้จากการดำเนินกิจกรรมด้านปศุสัตว์.....บาท/ปี มูลค่าสัตว์ที่ถือครอง.....บาท หนี้สิน.....บาท

ลักษณะการถือครองที่ดิน.....ไร่.....งาน.....ตารางวา เครื่องจักรกลการเกษตร..... ปัญหา/อุปสรรคในการดำเนินกิจกรรมด้านปศุสัตว์.....

สถานภาพการเป็นสมาชิก (ระบุกลุ่ม-ถ้ามี)..... ความต้องการความช่วยเหลือจากรัฐ.....

ข้อ 4.2 พื้นที่ปลูกพืชอาหารสัตว์

<p>4.2.1) ผลิตภัณฑ์พันธุ์</p> <p><input type="radio"/> จำหน่าย (ระบุ)..... (.....ไร่.....งาน) ผลผลิตต่อไร่.....กก.</p> <p><input type="radio"/> จำหน่าย (ระบุ)..... (.....ไร่.....งาน) ผลผลิตต่อไร่.....กก.</p> <p><input type="radio"/> จำหน่าย (ระบุ)..... (.....ไร่.....งาน) ผลผลิตต่อไร่.....กก.</p> <p><input type="radio"/> ใช้เอง (ระบุ)..... (.....ไร่.....งาน) ผลผลิตต่อไร่.....กก.</p> <p><input type="radio"/> ใช้เอง (ระบุ)..... (.....ไร่.....งาน) ผลผลิตต่อไร่.....กก.</p> <p><input type="radio"/> ใช้เอง (ระบุ)..... (.....ไร่.....งาน) ผลผลิตต่อไร่.....กก.</p>	<p>4.2.2) ผลิตภัณฑ์พันธุ์</p> <p><input type="radio"/> จำหน่าย (ระบุ)..... (.....ไร่.....งาน)</p> <p><input type="radio"/> จำหน่าย (ระบุ)..... (.....ไร่.....งาน)</p> <p><input type="radio"/> จำหน่าย (ระบุ)..... (.....ไร่.....งาน)</p> <p><input type="radio"/> ใช้เอง (ระบุ)..... (.....ไร่.....งาน)</p> <p><input type="radio"/> ใช้เอง (ระบุ)..... (.....ไร่.....งาน)</p> <p><input type="radio"/> ใช้เอง (ระบุ)..... (.....ไร่.....งาน)</p>	<p>4.2.3) ผลิตภัณฑ์สัตว์</p> <p><input type="radio"/> จำหน่าย รูปแบบ <input type="checkbox"/> สด <input type="checkbox"/> แห้ง <input type="checkbox"/> หมัก (ระบุ)..... (.....ไร่.....งาน)</p> <p><input type="radio"/> จำหน่าย รูปแบบ <input type="checkbox"/> สด <input type="checkbox"/> แห้ง <input type="checkbox"/> หมัก (ระบุ)..... (.....ไร่.....งาน)</p> <p><input type="radio"/> ใช้เอง รูปแบบ <input type="checkbox"/> สด <input type="checkbox"/> แห้ง <input type="checkbox"/> หมัก (ระบุ)..... (.....ไร่.....งาน)</p> <p><input type="radio"/> ใช้เอง รูปแบบ <input type="checkbox"/> สด <input type="checkbox"/> แห้ง <input type="checkbox"/> หมัก (ระบุ)..... (.....ไร่.....งาน)</p>
--	--	--

ชนิดหญ้า 1=หญ้ารูซี่, 2=หญ้าน้ำกิน, 3=หญ้าน้ำกิน(สีม่วง), 4=หญ้าน้ำกินอมบาศา, 5=หญ้าน้ำกินอมบาศา, 6=หญ้าพริแลคทูลัม, 7=หญ้าแพงโกลา, 8=หญ้านเนเปียร์, 9=หญ้าซีตาเรีย, 10=หญ้าชิกแนลเลื้อย  
 11=หญ้าห้วยซ้อ, 12=หญ้าขน  
 อื่นๆ 15=ถั่วมาต้า, 16=ถั่วท่าพระสไตโล, 17=ถั่วควาลเดค, 18=ถั่วไมรา, 19=ถั่วลิสงเดา, 20=กระถิน, 21=ข้าวโพดพร้อมฝัก, 22=อื่นๆ ระบุ.....

ข้อ 5 จำนวนปศุสัตว์

ชนิด	จำนวนสัตว์ (ตัว)	ชนิด	จำนวนสัตว์ (ตัว)	ชนิด	จำนวนสัตว์ (ตัว)
1. โคเนื้อ		4. สุกร		9. สัตว์เลี้ยงอื่นๆ	
1.1 โคพื้นเมือง		4.1 สุกรพื้นเมือง		9.1 ลา	
1) ผู้		4.2 สุกรพันธุ์		9.2 ล่อ	
2) เมีย - แรกเกิด ถึงโคสาว		1) พ่อพันธุ์		9.3 ช้าง	
- ตั้งท้องแรกขึ้นไป		2) แม่พันธุ์		9.4 ม้า	
1.2 โคพันธุ์แท้		4.3 ลูกสุกรขุน		9.5 กวาง	
1) ผู้		4.4 สุกรขุน		9.6 อูฐ	
2) เมีย		5. ไก่		9.7 หมูป่า	
- ตั้งท้องแรกขึ้นไป		5.1 ไก่พื้นเมือง		9.8 ห่าน	
1.3 โคลูกผสม		5.2 ไก่เนื้อ (Boiler)		9.9 ไก่วง	
1) ผู้		5.3 ไก่ไข่		9.10 นกกระทา	
2) เมีย - แรกเกิด ถึงโคสาว		5.4 ไก่ปู่-ย่า-พ่อ-แม่พันธุ์ผลิตลูกไก่เนื้อ (GP/PS)		- พันธุ์เนื้อ	
- ตั้งท้องแรกขึ้นไป		5.5 ไก่ปู่-ย่า-พ่อ-แม่พันธุ์ผลิตลูกไก่ไข่ (GP/PS)		- พันธุ์ไข่	
1.4 โคขุน		6. เป็ด		9.11 นกกระจอกเทศ	
2. โคนม		6.1 เป็ดเทศ		9.12 นกฮูก	
2.1 โคนมเทศเมีย		6.2 เป็ดเนื้อ		9.13 ผึ้ง	
1) แรกเกิด ถึง 1 ปี		6.3 เป็ดไข่		9.14 จิ้งหรีด	
2) 1 ปี ถึง ตั้งท้องแรก		6.4 เป็ดเนื้อใส่ทุ่ง		9.15 นก/สัตว์ปีกสวยงาม (ระบุ)	
3) โคกำลังรีดนม		6.5 เป็ดไข่ใส่ทุ่ง		1).....	
4) โคนมแห้งนม		7. แพะ		2).....	
2.2 โคนมเทศผู้		7.1 แพะเนื้อ		3).....	
2.3 น้ามนที่รีดได้ ณ วันสำรวจ (กิโลกรัม)		1) ผู้		4).....	
3. กระบือ		2) เมีย - แรกเกิด ถึงแพะสาว		9.16 สัตว์อื่นๆ (ระบุ)	
3.1 กระบือพื้นเมือง		- ตั้งท้องแรกขึ้นไป		1).....	
1) ผู้		7.2 แพะนม		2).....	
2) เมีย - แรกเกิด ถึงกระบือสาว		1) ผู้		3).....	
- ตั้งท้องแรกขึ้นไป		2) เมีย - แรกเกิด ถึงแพะสาว		4).....	
3.2 กระบือนม		- ตั้งท้องแรกขึ้นไป		10. สุนัข 1) เพศผู้	
1) ผู้		8. แกะ		2) เพศเมีย	
2) เมีย - แรกเกิด ถึงกระบือสาว		8.1 ผู้		11. แมว 1) เพศผู้	
- ตั้งท้องแรกขึ้นไป		8.2 เมีย		2) เพศเมีย	

ข้าพเจ้าได้อ่านหรือเข้าใจข้อความข้างต้นแล้ว ขอรับรองว่าได้แจ้งข้อมูลเป็นจริง ครบถ้วน และทราบดีว่าการให้ข้อมูลที่เป็นเท็จกับทางราชการมีโทษตามมาตรา 137 และมาตรา 267 แห่งประมวลกฎหมายอาญา ทั้งนี้ยินยอมให้ตรวจสอบข้อมูลและใช้ข้อมูลเพื่อประโยชน์ต่อผู้ขอขึ้นทะเบียน และประโยชน์ต่อทางราชการ ด้านการผลิต การตลาด และการเข้าร่วมโครงการภาครัฐ ต่าง ๆ เท่านั้น

<p>ลงชื่อ.....เกษตรกรผู้ขอขึ้นทะเบียน</p> <p>(.....)</p> <p>วันที่.....เดือน.....พ.ศ 25.....</p>	<p>ลงชื่อ.....เจ้าหน้าที่รับขึ้นทะเบียน</p> <p>(.....)</p> <p>วันที่.....เดือน.....พ.ศ 25.....</p>
<p>ลงชื่อ.....พยาน (เกษตรกรแปลงข้างเคียง/ผู้นำชุมชน)</p> <p>(.....)</p> <p>วันที่.....เดือน.....พ.ศ 25.....</p>	<p>ลงชื่อ.....เจ้าหน้าที่ผู้ตรวจสอบ</p> <p>(.....) แบบรับขึ้นทะเบียน</p> <p>วันที่.....เดือน.....พ.ศ 25.....</p>

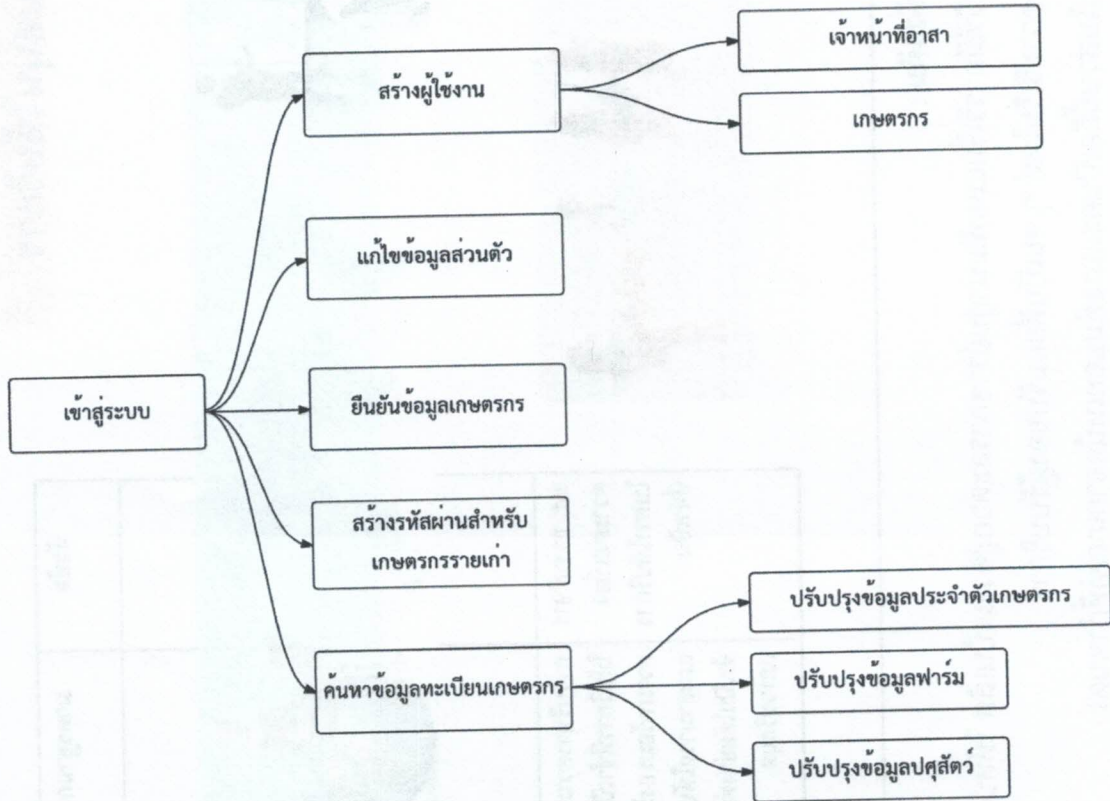


## สารบัญ

ภาพรวมระบบสำหรับเจ้าหน้าที่ปศุสัตว์.....	1
1. วิธีการเข้าสู่ระบบ.....	2
2. วิธีการเพิ่มข้อมูลเกษตรกร.....	3
3. วิธีการค้นหาทะเบียนเกษตรกร.....	7
4. วิธีการปรับปรุงข้อมูลประจำตัวเกษตรกร.....	9
5. วิธีการปรับปรุงข้อมูลสถานที่เลี้ยงสัตว์/ปลูกพืชอาหารสัตว์.....	10
6. วิธีการปรับปรุงข้อมูลปศุสัตว์.....	14
7. วิธีการพิมพ์แบบฟอร์มแบบสำรวจและขึ้นทะเบียนเกษตรกรผู้เลี้ยงสัตว์ (รูปศ.1).....	16
8. วิธีบริหารจัดการผู้ใช้งาน.....	17
8.1 วิธีการเพิ่มเจ้าหน้าที่.....	17
2.8 วิธีการแก้ไขข้อมูลเจ้าหน้าที่.....	18
3.8 วิธีการลบเจ้าหน้าที่.....	19
9. วิธีการยืนยันข้อมูลทะเบียนเกษตรกรรายใหม่.....	19
10. วิธีการสร้างรหัสผ่านสำหรับเกษตรกรรายเก่า.....	20
11. วิธีการแก้ไขข้อมูลส่วนตัว.....	21
12. วิธีการออกรายงาน.....	22
12.1 วิธีการออกรายงานจำนวนเกษตรกรผู้เลี้ยงสัตว์และจำนวนสัตว์.....	22
12.2 วิธีการออกรายงานบัญชีรายชื่อเกษตรกร.....	22
12.3 วิธีการออกรายงานรายงานการติดตามข้อมูลเกษตรกร.....	23



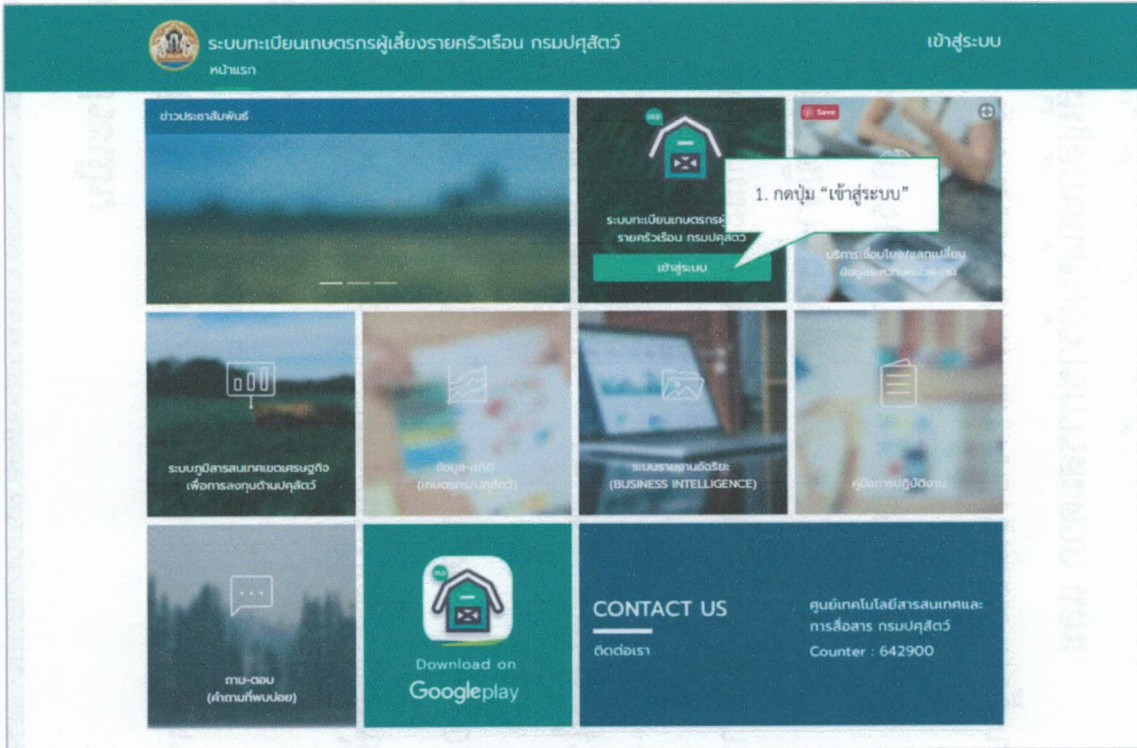
ภาพรวมระบบสำหรับเจ้าหน้าที่ปศุสัตว์



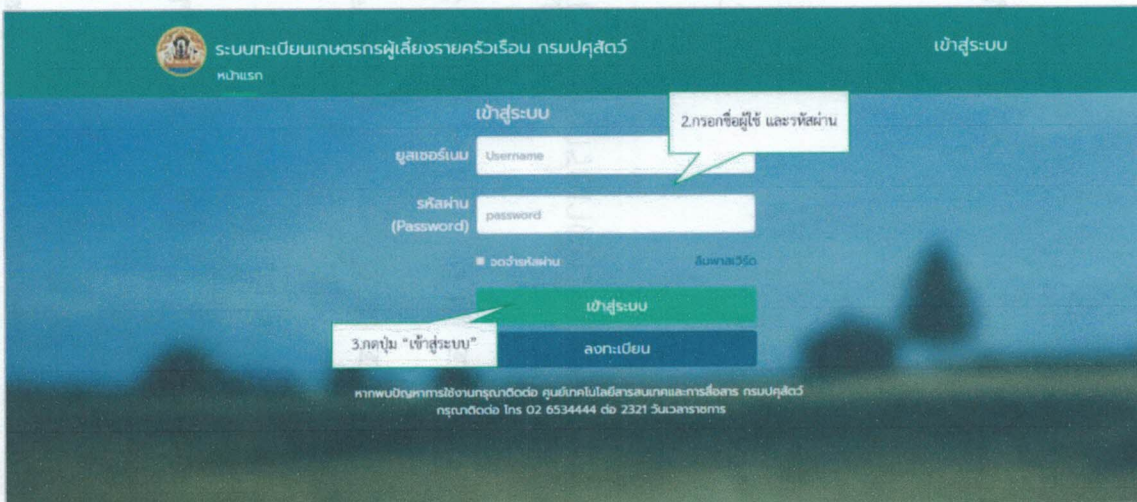


### 1. วิธีการเข้าสู่ระบบ

ผู้ใช้งานสามารถเข้าสู่ระบบได้โดยเปิดเว็บเบราว์เซอร์ แล้วพิมพ์ URL : <http://regislives.dld.go.th> จากนั้นกดปุ่ม “เข้าสู่ระบบ”



กรอกชื่อผู้ใช้และรหัสผ่าน แล้วกดปุ่ม “เข้าสู่ระบบ”







เมื่อทำการเข้าสู่ระบบเรียบร้อยแล้ว ระบบจะแสดงรูปภาพด้านล่างนี้

ระบบทะเบียนเกษตรกรผู้เลี้ยงรายครัวเรือน กรมปศุสัตว์

หน้าแรก | จัดการเกษตรกร/ปศุสัตว์ | การแจ้งเดือน | จัดการผู้ใช้งาน | เดือนข้อมูล

ยินดีต้อนรับ provinceAdmin | Logout

ค้นหาข้อมูลเกษตรกร

ประเภทผู้เลี้ยง: เกษตรกรทั่วไป

ประเภทการค้นหา: ค้นหาจากพื้นที่, ค้นหาจากบัตรประจำตัวประชาชน, ค้นหาจากชื่อ - นามสกุล

จังหวัด: กรุงเทพมหานคร

เขต/อำเภอ: Select a state

แขวง/ตำบล: Select a state

หมู่บ้าน: Select a state

ค้นหา

ล้างข้อมูล

ค้นหาข้อมูลเกษตรกร

#	* ชื่อ-สกุล	สถานที่ตั้งฟาร์ม	วันที่ปรับปรุงข้อมูล	วันหมดอายุข้อมูลฟาร์ม	สถานะ
No data available in table					

Showing 0 to 0 of 0 entries

Previous Next

หากพบปัญหาการใช้งาน กรุณาติดต่อ ศูนย์เทคโนโลยีสารสนเทศและการสื่อสาร กรมปศุสัตว์  
กรุงเทพฯ โทร 02 6534444 ต่อ 2321 วันเวลาราชการ

## 2. วิธีการเพิ่มข้อมูลเกษตรกร

ผู้ใช้งานสามารถเพิ่มข้อมูลทะเบียนเกษตรกรได้

ระบบทะเบียนเกษตรกรผู้เลี้ยงรายครัวเรือน กรมปศุสัตว์

หน้าแรก | จัดการเกษตรกร/ปศุสัตว์ | การแจ้งเดือน | จัดการผู้ใช้งาน | เดือนข้อมูล

ยินดีต้อนรับ provinceAdmin | Logout

ค้นหาข้อมูลเกษตรกร

ประเภทผู้เลี้ยง: เกษตรกรทั่วไป

ประเภทการค้นหา: ค้นหาจากพื้นที่, ค้นหาจากบัตรประจำตัวประชาชน, ค้นหาจากชื่อ - นามสกุล

จังหวัด: กรุงเทพมหานคร

เขต/อำเภอ: Select a state

แขวง/ตำบล: Select a state

หมู่บ้าน: Select a state

ค้นหา

ล้างข้อมูล

ค้นหาข้อมูลเกษตรกร

#	* ชื่อ-สกุล	สถานที่ตั้งฟาร์ม	วันที่ปรับปรุงข้อมูล	วันหมดอายุข้อมูลฟาร์ม	สถานะ
No data available in table					

Showing 0 to 0 of 0 entries

Previous Next

หากพบปัญหาการใช้งาน กรุณาติดต่อ ศูนย์เทคโนโลยีสารสนเทศและการสื่อสาร กรมปศุสัตว์  
กรุงเทพฯ โทร 02 6534444 ต่อ 2321 วันเวลาราชการ

1. กดปุ่ม "จับทะเบียนเกษตรกรใหม่"



# ระบบทะเบียนเกษตรกรผู้เลี้ยงสัตว์รายครัวเรือน สำหรับเจ้าหน้าที่ปศุสัตว์

The screenshot shows a web application interface. At the top, there is a header with the Krabi Province logo and the text 'ระบบทะเบียนเกษตรกรผู้เลี้ยงสัตว์รายครัวเรือน กรมปศุสัตว์'. Below the header, there is a navigation bar with 'หน้าแรก', 'จัดการเกษตรกร/ปศุสัตว์', and 'บริการจัดการระบบ'. The main content area is titled 'ค้นหาข้อมูลเกษตรกร' and contains a form with fields for 'ประเภท' (Type), 'จังหวัด' (Province), and 'เขต/อำเภอ' (District/City). A dropdown menu is open, showing three options: 'ลงทะเบียนเกษตรกรทั่วไป' (General Farmer Registration), 'ลงทะเบียนเกษตรกรแบบนิติบุคคล' (Farmer Registration as a Legal Entity), and 'ลงทะเบียนเกษตรกรแบบหน่วยงาน' (Farmer Registration as an Agency). A red box highlights the 'ประเภท' field and the dropdown menu.

โดยเลือกรูปแบบการลงทะเบียนได้ ดังนี้

- ลงทะเบียนเกษตรกรทั่วไป

The screenshot shows the registration form for a general farmer. The header includes the Krabi Province logo and the text 'ระบบทะเบียนเกษตรกรผู้เลี้ยงสัตว์รายครัวเรือน กรมปศุสัตว์'. Below the header, there is a navigation bar with 'หน้าแรก', 'จัดการเกษตรกร/ปศุสัตว์', and 'บริการจัดการระบบ'. The main content area is titled 'ข้อมูลประจำตัวเกษตรกร' and contains a form with fields for 'เลขบัตรประจำตัวประชาชน' (ID Card Number), 'คำนำหน้า' (Prefix), 'ชื่อ' (First Name), 'สกุล' (Last Name), 'วันที่เกิด' (Date of Birth), 'โทรศัพท์' (Phone Number), and 'โทรศัพท์มือถือ' (Mobile Phone Number). There is also a 'อีเมล' (Email) field. Below the main form, there is a section titled 'ที่อยู่ตามทะเบียนบ้าน' (Residence Address) with fields for 'บ้านเลขที่' (House Number), 'หมู่ที่' (Village), 'ต./อ.ก./อ.ย.' (Sub-district), 'ถนน' (Road), 'จังหวัด' (Province), 'เขต/อำเภอ' (District/City), 'แขวง/ตำบล' (Sub-district), and 'หมู่บ้าน' (Village). There is also a 'รหัสไปรษณีย์' (Postal Code) field.



ลงทะเบียนเกษตรกรแบบนิติบุคคล

ระบบทะเบียนเกษตรกรผู้เลี้ยงสัตว์รายครัวเรือน กรมปศุสัตว์
ยินดีต้อนรับ admin | ออกจากระบบ

หน้าแรก
จัดการเกษตรกร/ปศุสัตว์
บริการแจ้งรสบ-บบ

1  
กรอกแบบฟอร์ม  
ขึ้นทะเบียนเกษตรกร

2  
กรอกแบบฟอร์ม  
ลักษณะการประกอบอาชีพ

3  
กรอกแบบฟอร์ม  
ขึ้นทะเบียนสถานที่เลี้ยงสัตว์

**ข้อมูลประจำตัวเกษตรกร**

เปลี่ยนรูปโปรไฟล์

เลขบัตรประจำตัวประชาชน \*

คำนำหน้า \*

โปรดเลือก... \*

ชื่อ \*

สกุล \*

วันเกิด \*

Ex. 31/01/2560

โทรศัพท์

โทรศัพท์มือถือ

อีเมล

เครื่องคำนวณ

ตรวจสอบ

**ข้อมูลนิติบุคคล**

รูปแบบการดำเนินงาน \*

ห้างหุ้นส่วนสามัญนิติบุคคล

เลขประจำตัวผู้เสียภาษีอากร \*

ชื่อบริษัท \*

**ที่อยู่ตามทะเบียนบ้าน**

บ้านเลขที่  หมู่ที่  ต.  อ.  จ.

จังหวัด \*  เขต/อำเภอ \*  แขวง/ตำบล \*  หมู่บ้าน

รหัสไปรษณีย์ \*



## ลงทะเบียนเกษตรกรแบบหน่วยงาน

ระบบทะเบียนเกษตรกรผู้เลี้ยงสัตว์รายครัวเรือน กรมปศุสัตว์

หน้าแรก    จัดการเกษตรกร/ปศุสัตว์    บริหารจัดการระบบ


ยินดีต้อนรับ admin | ออกจากระบบ

1 กรอกแบบฟอร์ม  
ขึ้นทะเบียนเกษตรกร

2 กรอกแบบฟอร์ม  
ลักษณะการประกอบอาชีพ

3 กรอกแบบฟอร์ม  
ขึ้นทะเบียนสถานที่เลี้ยงสัตว์

### ข้อมูลประจำตัวเกษตรกร



### ข้อมูลหน่วยงาน

### ที่อยู่ตามทะเบียนบ้าน



### 3. วิธีการค้นหาทะเบียนเกษตรกร

ผู้ใช้งานสามารถค้นหาข้อมูลทะเบียนเกษตรกรได้ (สามารถค้นหาได้เฉพาะเกษตรกรในพื้นที่ที่รับผิดชอบ) โดยเลือก “ประเภทผู้ใช้งาน” ซึ่งแบ่งออกเป็นสามประเภท ดังนี้

เกษตรกรทั่วไป

ผู้ใช้งานสามารถเลือกประเภทการค้นหาได้ 3 แบบ ดังนี้

- ค้นหาจากพื้นที่

The screenshot shows the search interface for 'ค้นหาจากพื้นที่'. The 'ประเภทผู้ใช้งาน' (User Type) is set to 'เกษตรกรทั่วไป' (General Farmer). The 'ประเภทการค้นหาแบบ' (Search Method) is set to 'ค้นหาจากพื้นที่' (Search by area). The search criteria include 'จังหวัด' (Province) and 'อำเภอ/ตำบล' (District/Tambon). The search results table is empty, displaying 'No data available in table'.

- ค้นหาจากบัตรประจำตัวประชาชน

The screenshot shows the search interface for 'ค้นหาจากบัตรประจำตัวประชาชน'. The 'ประเภทผู้ใช้งาน' (User Type) is set to 'เกษตรกรทั่วไป' (General Farmer). The 'ประเภทการค้นหาแบบ' (Search Method) is set to 'ค้นหาจากบัตรประจำตัวประชาชน' (Search by ID card). The search criteria include 'เลขบัตรประจำตัวประชาชน' (Personal ID). The search results table is empty, displaying 'No data available in table'.



- ค้นหาจากชื่อ-นามสกุล

ระบบทะเบียนเกษตรกรผู้เลี้ยงสัตว์รายครัวเรือน กรมปศุสัตว์

ค้นหาจากชื่อ-นามสกุล

1. เลือกประเภทผู้ใช้ "เกษตรกรทั่วไป"

2. เลือกประเภทการค้นหาแบบ "ค้นหาจากชื่อ-สกุล"

ค้นหาข้อมูลเกษตรกร

ประเภทผู้ใช้: เกษตรกรทั่วไป

ประเภทการค้นหา: ค้นหาจากชื่อ-สกุล

ชื่อ: first name

สกุล: lastname

ค้นหา

ค้นหาข้อมูลเกษตรกร

#	* ชื่อ-สกุล	สถานที่ตั้งฟาร์ม	วันปรับปรุงข้อมูล	วันหมดอายุข้อมูลฟาร์ม	สถานะ
No data available in table					

Showing 0 to 0 of 0 entries

☐ นิตិบุคคล

ระบบทะเบียนเกษตรกรผู้เลี้ยงสัตว์รายครัวเรือน กรมปศุสัตว์

ค้นหาจากชื่อ-นามสกุล

1. เลือกประเภทผู้ใช้ "นิติบุคคล"

ค้นหาข้อมูลเกษตรกร

ประเภทผู้ใช้: นิติบุคคล

เลขประจำตัวผู้เสียภาษีอากร

ชื่อบริษัท

ค้นหา

ค้นหาข้อมูลเกษตรกร

#	* ชื่อ-สกุล	สถานที่ตั้งฟาร์ม	วันปรับปรุงข้อมูล	วันหมดอายุข้อมูลฟาร์ม	สถานะ
No data available in table					

Showing 0 to 0 of 0 entries

☐ หน่วยงานหรือสถาบันอื่นๆ

ระบบทะเบียนเกษตรกรผู้เลี้ยงสัตว์รายครัวเรือน กรมปศุสัตว์

ค้นหาจากชื่อ-นามสกุล

1. เลือกประเภทผู้ใช้ "หน่วยงานหรือสถาบันอื่นๆ"

ค้นหาข้อมูลเกษตรกร

ประเภทผู้ใช้: หน่วยงานหรือสถาบันอื่นๆ

ชื่อหน่วยงาน

ค้นหา

ค้นหาข้อมูลเกษตรกร

#	* ชื่อ-สกุล	สถานที่ตั้งฟาร์ม	วันปรับปรุงข้อมูล	วันหมดอายุข้อมูลฟาร์ม	สถานะ
No data available in table					

Showing 0 to 0 of 0 entries



#### 4. วิธีการปรับปรุงข้อมูลประจำตัวเกษตรกร

ผู้ใช้งานสามารถปรับปรุงข้อมูลประจำตัวเกษตรกรได้ หลังการค้นหาข้อมูลเกษตรกรแล้ว ระบบจะแสดงรายชื่อเกษตรกร จากนั้นกดปุ่ม “ปรับปรุงข้อมูลประจำตัวเกษตรกร”

ระบบทะเบียนเกษตรกรผู้เลี้ยงสัตว์รายครัวเรือน กรมปศุสัตว์

ค้นหาข้อมูลเกษตรกร

ประเภทผู้ใช้งาน: เกษตรกรทั่วไป

ประเภทการค้นหา: ค้นหาจากพื้นที่, ค้นหาจากบัตรประจำตัวประชาชน, ค้นหาจากชื่อ - นามสกุล

จังหวัด: กรุงเทพมหานคร

เขต/อำเภอ: ไทรน้อย

แขวง/ตำบล: ไทรน้อย

หมู่บ้าน: ไทรน้อย

ค้นหาข้อมูลสถานที่เลี้ยงสัตว์/ปลูกพืชอาหารสัตว์

#	ชื่อ-สกุล	สถานที่เลี้ยงสัตว์/ปลูกพืชอาหารสัตว์	วันที่ปรับปรุงข้อมูล	วันที่หมดอายุข้อมูล	สถานะ
1	บุญมี นพดี อิศ	บ้านเลขที่ 33/1 หมู่ที่ 0 ซอย - หมู่ที่ 6 ตำบล หมอจอก อำเภอเขตนองจอก จังหวัด กรุงเทพมหานคร 10530	04 ส.ค. 2560	22 พ.ค. 2562	ปกติ

1. กดปุ่ม “ปรับปรุงข้อมูลประจำตัวเกษตรกร”

หลังจากนั้นแก้ไขรายละเอียดข้อมูลให้ถูกต้อง แล้วกดปุ่ม “บันทึกข้อมูล”

#### ข้อมูลเกษตรกร

ระบบทะเบียนเกษตรกรผู้เลี้ยงสัตว์รายครัวเรือน กรมปศุสัตว์

ข้อมูลเกษตรกร

เลขบัตรประจำตัวประชาชน: 3141200423007

วันรับทะเบียน: 03/11/2017

ผู้ลงทะเบียน: test@gmail.com

คำนำหน้า: นาย

ชื่อ: เมษ

สกุล: อิศ

วันเกิด: 25/08/2017

โทรศัพท์: 036663366

โทรศัพท์มือถือ: 0875556666

อีเมล: boy@gmail.com

ที่อยู่ตามทะเบียนบ้าน

รหัสประจำบ้าน: 0

เลขจุด: 14 527275720160 100 916442194

บ้านเลขที่: IIII

หมู่ที่: IIII

ตรอก/ซอย: เจริญสุข

ถนน: อุบล

จังหวัด: สระบุรี

เขต/อำเภอ: เมืองสระบุรี

แขวง/ตำบล: ปากเพรียว

หมู่บ้าน: ปากเพรียว

รหัสไปรษณีย์: 18000

บันทึกข้อมูล

2. แก้ไขรายละเอียดข้อมูลให้ถูกต้อง

3. กดปุ่ม “บันทึกข้อมูล”



☐ ข้อมูลลักษณะการประกอบอาชีพ

ระบบทะเบียนเกษตรกรผู้เลี้ยงสัตว์รายครัวเรือน กรมปศุสัตว์
ยินดีต้อนรับ admin | ออกจากระบบ

หน้าแรก
จัดการเกษตรกร/ปศุสัตว์
บริหารจัดการระบบ

### ลักษณะการประกอบอาชีพ

ข้อมูลเกษตรกร
ลักษณะการประกอบอาชีพ
1. เลือก "ลักษณะการประกอบอาชีพ"

**อาชีพ**

**อาชีพหลัก**

ประกอบอาชีพเกษตร

\* อาชีพที่ใช้เวลาส่วนใหญ่ ในการดำเนินกิจกรรมนั้น

**อาชีพรอง**

ประกอบอาชีพทางการเกษตร

\* อาชีพที่ใช้เวลาดำเนินการกิจกรรมรอง จากอาชีพหลัก

**การถือครอง**

**การถือครองที่ดิน**

พื้นที่ของตนเอง

**ปัญหาเบื้องต้นที่เกษตรกรประสบ**

ด้านทุน

**รายได้รวมภาคเกษตร**

บาท/ครัวเรือน/ปี

5. วิธีการปรับปรุงข้อมูลสถานที่เลี้ยงสัตว์/ปลูกพืชอาหารสัตว์

ผู้ใช้งานสามารถปรับปรุงข้อมูลประจำตัวเกษตรกรได้ หลังการค้นหาข้อมูลเกษตรกรแล้ว ระบบจะแสดงรายชื่อเกษตรกร จากนั้นกดปุ่ม “ปรับปรุงข้อมูลสถานที่เลี้ยงสัตว์/ปลูกพืชอาหารสัตว์”

ระบบทะเบียนเกษตรกรผู้เลี้ยงสัตว์รายครัวเรือน กรมปศุสัตว์
ยินดีต้อนรับ admin | ออกจากระบบ

หน้าแรก
จัดการเกษตรกร/ปศุสัตว์
บริหารจัดการระบบ

### ค้นหาข้อมูลเกษตรกร

ประเภทผู้ใช้งาน
ประเภทการค้นหา

เกษตรกรทั่วไป

ค้นหาจากพื้นที่
ค้นหาจากบัตรประจำตัวประชาชน
ค้นหาจากชื่อ - นามสกุล

จังหวัด

กรุงเทพมหานคร

เขต/อำเภอ

โปรดเลือก...

แขวง/ตำบล

โปรดเลือก...

หมู่บ้าน

โปรดเลือก...

ค้นหา

สร้างข้อมูล

**ค้นหาข้อมูลสถานที่เลี้ยงสัตว์/ปลูกพืชอาหารสัตว์**

#	ชื่อ-สกุล	สถานที่เลี้ยงสัตว์/ปลูกพืชอาหารสัตว์	วันที่ปรับปรุงข้อมูล	วันที่หมดอายุข้อมูล	สถานะ
1	บุญมี หนัดดี	บ้านเลขที่ 33/1 หมู่ที่ 0 ซอย - หมู่ที่ 6 ตำบล หนองจอก อำเภอเขตหนองจอก จังหวัด กรุงเทพมหานคร 10530	04 ส.ค. 2560	22 พ.ค. 2562	ปกติ

1. กดปุ่ม “ปรับปรุงข้อมูลสถานที่เลี้ยงสัตว์/ปลูกพืชอาหารสัตว์”





หลังจากนั้นแก้ไขรายละเอียดข้อมูลให้ถูกต้อง แล้วกดปุ่ม “บันทึกข้อมูล”

สถานที่เลี้ยงสัตว์/ปลูกพืชอาหารสัตว์

ระบบทะเบียนเกษตรกรผู้เลี้ยงสัตว์รายครัวเรือน กรมปศุสัตว์

หน้าแรก | จัดการเกษตรกร/ปศุสัตว์ | บริหารจัดการระบบ

ยินดีต้อนรับ admin | ออกจากระบบ

กิจกรรมการเกษตร + ข้อบกพร่อง

สถานที่เลี้ยงสัตว์/ปลูกพืชอาหารสัตว์ | ลักษณะการเลี้ยง | พื้นที่ปลูกพืชอาหารสัตว์ | จำนวนปศุสัตว์

เลือกสถานที่เลี้ยงสัตว์/ปลูกพืชอาหารสัตว์

บ้านเลขที่ 3 ซอยเชอมนิมิตต์ 9 ตำบล หมอฉ่องจอก อำเภอ เขตหนองจอก จังหวัด กรุงเทพมหานคร 10530

สถานที่เลี้ยงสัตว์/ปลูกพืชอาหารสัตว์

บ้านเลขที่	หมู่ที่	ตรอก/ซอย	ถนน
3		เชอมนิมิตต์ 9	เชอมนิมิตต์

จังหวัด \* กรุงเทพมหานคร เขต/อำเภอ \* เขตหนองจอก แขวง/ตำบล \* หมอฉ่องจอก หมู่บ้าน

รหัสไปรษณีย์ \* 10530 โทรศัพท์ โทรศัพท์มือถือ 081-6276240 อีเมล

รูปแบบการเลี้ยง \*  ไม่เป็นฟาร์ม  เป็นฟาร์ม สถานะการเลี้ยง \*  ปกติ  เล็กเลี้ยง

พิกัดที่ตั้งสถานที่เลี้ยงสัตว์/ปลูกพืชอาหารสัตว์

ละติจูด 13.8721367632004 ลองจิจูด 100.872195149344

ระบุตำแหน่ง แสดงแผนที่

รูปสถานที่เลี้ยงสัตว์/ปลูกพืชอาหารสัตว์ รูปที่นำมาใช้ต้องเป็นรูปแนวขอบ ขนาด 200x150px

+

+

+

+

บันทึกข้อมูล 5. กดปุ่ม “บันทึกข้อมูล”



### ลักษณะการเลี้ยง

ระบบทะเบียนเกษตรกรผู้เลี้ยงสัตว์รายครัวเรือน กรมปศุสัตว์
ยินดีต้อนรับ admin | ออกจากระบบ

**กิจกรรมการเกษตร** # ย้อนกลับ

สถานที่เลี้ยงสัตว์/ปลูกพืชอาหารสัตว์   ลักษณะการเลี้ยง   พื้นที่ปลูกพืชอาหารสัตว์   จำนวนปศุสัตว์

เลือกสถานที่เลี้ยงสัตว์/ปลูกพืชอาหารสัตว์

บ้านเลขที่ 33/1 หมู่ที่ 0 ๑๑๑- หมู่ที่ 6 ตำบล พนมทองจอก อำเภอ พนมทองจอก จังหวัด กรุงเทพมหานคร 10530

กรณีเจ้าของเลี้ยงเอง  
  กรณีไม่ใช่เจ้าของเลี้ยงเอง (ผู้ดูแล/ผู้เลี้ยงสัตว์)

มาตรฐานที่ได้รับการรับรอง (มีได้มากกว่า 1 การรับรอง) + เพิ่มมาตรฐาน

มาตรฐานที่ได้รับการรับรอง   ชนิดสัตว์   หมายเลขมาตรฐานสถานที่เลี้ยงสัตว์ (ทบ02)

ไม่มี   ไบรด์เลือก...

รายได้จากการดำเนินกิจกรรมด้านปศุสัตว์	มูลค่าสัตว์ที่ถือครอง
0   บาท	0   บาท
หนี้สิน	การถือครองที่ดิน
0   บาท	ไร่   งาน   ตารางวา
เครื่องจักรกลการเกษตร	ปัญหา/อุปสรรคในการดำเนินกิจกรรมด้านปศุสัตว์
ไม่มี x	0
ต้องการความช่วยเหลือจากภาครัฐ	
ที่ต้นทำกัน	

บันทึกข้อมูล
2. กดปุ่ม "บันทึกข้อมูล"



## พื้นที่ปลูกพืชอาหารสัตว์

ระบบทะเบียนเกษตรกรผู้เลี้ยงสัตว์รายครัวเรือน กรมปศุสัตว์
ยินดีต้อนรับ admin | ออกจากระบบ

หน้าแรก
จัดการเกษตรกร/ปศุสัตว์
บริการจัดการระบบ

### กิจกรรมการเกษตร

สถานที่เลี้ยงสัตว์/ปลูกพืชอาหารสัตว์
ลักษณะการเลี้ยง
พื้นที่ปลูกพืชอาหารสัตว์
จำนวนปศุสัตว์

เลือกสถานที่เลี้ยงสัตว์/ปลูกพืชอาหารสัตว์

บ้านเลขที่ 33/1 หมู่ที่ 10 ซอย- หมู่ที่ 6 ตำบล หมอจอก อำเภอ เมตตนิมิต จังหวัด กรุงเทพมหานคร 10530

ผลิตเมล็ดพันธุ์
ผลิตก่อนพันธุ์
ผลิตเลี้ยงสัตว์

1. เลือก "ผลิตเมล็ดพันธุ์", "ผลิตก่อนพันธุ์", "ผลิตเลี้ยงสัตว์"

จำหน่วย เพิ่มข้อมูล

ชนิดหญ้า	ระบุ	ผลผลิตต่อไร่ (กิโลกรัม)
หญ้าธัญ	<input type="text"/>	<input type="text"/>
ขนาด (ไร่)	ขนาด (จาง)	ขนาด (ตารางวา)
<input type="text"/>	<input type="text"/>	<input type="text"/>

ลบ

ใช้เอง เพิ่มข้อมูล

ชนิดหญ้า	ระบุ	ผลผลิตต่อไร่ (กิโลกรัม)
หญ้าธัญ	<input type="text"/>	<input type="text"/>
ขนาด (ไร่)	ขนาด (จาง)	ขนาด (ตารางวา)
<input type="text"/>	<input type="text"/>	<input type="text"/>

ลบ

3. ปรับปรุงรายละเอียดข้อมูลให้ถูกต้อง

บันทึกข้อมูล

2. กดปุ่ม "บันทึกข้อมูล"



## 6. วิธีการปรับปรุงข้อมูลปศุสัตว์

ผู้ใช้งานสามารถปรับปรุงข้อมูลประจำตัวเกษตรกรได้ หลังการค้นหาข้อมูลเกษตรกรแล้ว ระบบจะแสดงรายชื่อเกษตรกร จากนั้นกดปุ่ม “ปรับปรุงข้อมูลปศุสัตว์”

ระบบทะเบียนเกษตรกรผู้เลี้ยงสัตว์รายครัวเรือน กรมปศุสัตว์

หน้าแรก | จัดการเกษตรกร/ปศุสัตว์ | การแจ้งเดือน | จัดการผู้ใช้งาน | เว็บบอร์ดอื่นๆ

ยินดีต้อนรับ provinceAdmin | Logout

ค้นหาข้อมูลเกษตรกร







ประเภทผู้เลี้ยง: เกษตรกรทั่วไป

ประเภทการค้นหา: ค้นหาจากชื่อประจำตัวประชาชน | ค้นหาจากชื่อ - นามสกุล

จังหวัด: กรุงเทพมหานคร | เขต/อำเภอ: Select a state | แขวง/ตำบล: Select a state | หมู่บ้าน: Select a state

ค้นหา | ล้างข้อมูล

ค้นหาข้อมูลเกษตรกร

#	* ชื่อ-สกุล	สถานที่ตั้งฟาร์ม	วันที่ปรับปรุงข้อมูล	วันหมดอายุข้อมูลฟาร์ม	สถานะ
1	เบญจ รัตติ	บ้านเลขที่ 12 2 3 หมู่ที่ 2 ตำบล คลองสิบ อำเภอ เขตหนองจอก จังหวัด กรุงเทพมหานคร 10530	03 พฤศจิกายน 2560	21 เมษายน 2562	ปกติ   
2	อังคณา ใจรินสูง	บ้านเลขที่ 8 10 ตำบล เจ้าพ่อเสด็จ อำเภอ พระประแดง จังหวัด กรุงเทพมหานคร 10200	02 พฤศจิกายน 2560	20 เมษายน 2562	ปกติ   

1. กดปุ่ม “ปรับปรุงข้อมูลปศุสัตว์”



หลังจากนั้นแก้ไขรายละเอียดข้อมูลให้ถูกต้อง แล้วกดปุ่ม “บันทึกข้อมูล”

ระบบทะเบียนเกษตรกรผู้เลี้ยงสัตว์รายครัวเรือน กรมปศุสัตว์

หน้าแรก | จัดการเกษตรกร/ปศุสัตว์ | บริหารจัดการระบบ

ยินดีต้อนรับ admin | ออกจากระบบ

### กิจกรรมการเกษตร

สถานที่เลี้ยงสัตว์/ปลูกพืชอาหารสัตว์ | ลักษณะการเลี้ยง | พื้นที่ปลูกพืชอาหารสัตว์ | **จำนวนปศุสัตว์**

เลือกสถานที่เลี้ยงสัตว์/ปลูกพืชอาหารสัตว์

บ้านเลขที่ 33/1 หมู่ที่ 0 ซอย- หมู่ที่ 6 ตำบลหนองจอก อำเภอ แดงหนองจอก จังหวัด กรุงเทพมหานคร 10530

จำนวนปศุสัตว์: 0 | ประเภท: **สุกร** | ผู้รับข้อมูล: admin admin

ประเภท	จำนวน	หน่วย
สุกร		
1. สุกรพื้นเมือง	40	ตัว
2. สุกรพันธุ์		
2.1 พ่อพันธุ์	32	ตัว
2.2 แม่พันธุ์		
3. ลูกสุกร		
4. สุกรขุน		

1. เลือกชนิดสัตว์

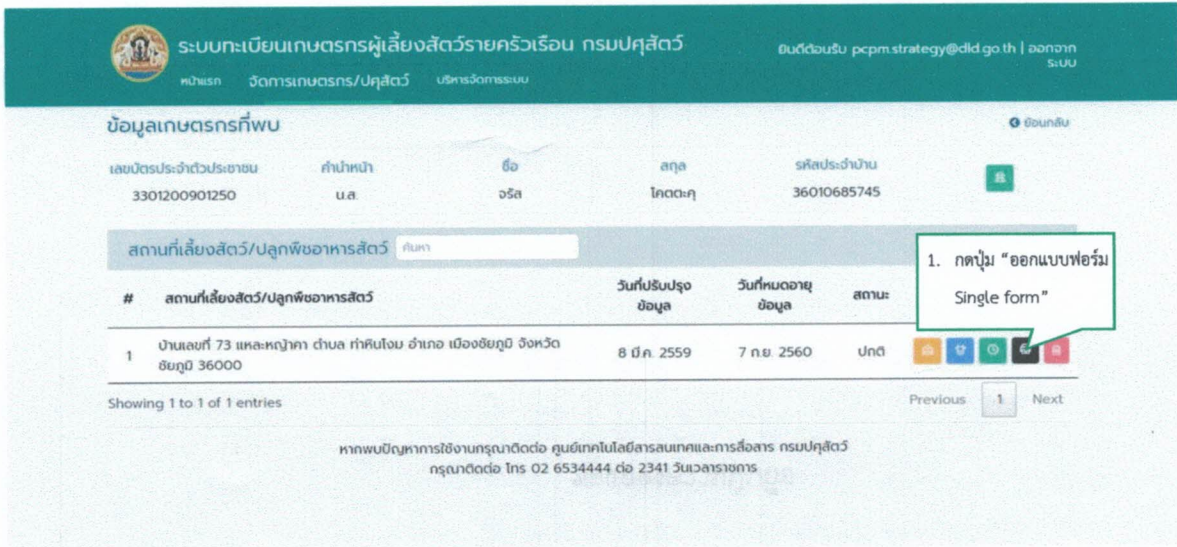
2. ปรับปรุงข้อมูลจำนวนปศุสัตว์

3. กดปุ่ม “บันทึกข้อมูล”

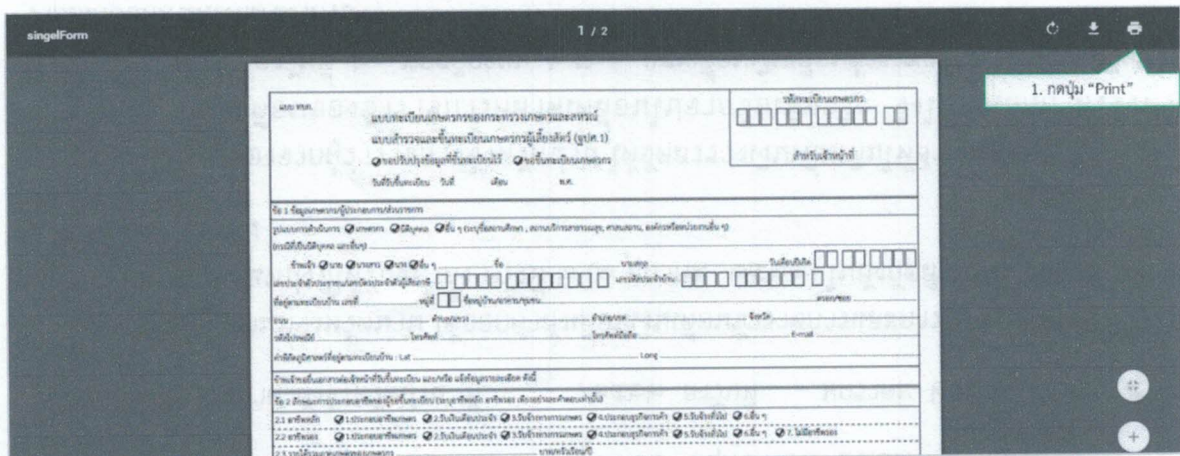


7. วิธีการพิมพ์แบบฟอร์มแบบสำรวจและขึ้นทะเบียนเกษตรกรผู้เลี้ยงสัตว์ (รูปศ.1)

ผู้ใช้งานสามารถพิมพ์แบบฟอร์มแบบสำรวจและขึ้นทะเบียนเกษตรกรผู้เลี้ยงสัตว์ (รูปศ.1) ได้โดยการกดปุ่ม “ออกแบบฟอร์ม Single form”



แล้วกดปุ่ม “Print”





## 8. วิธีบริหารจัดการผู้ใช้งาน

ผู้ใช้งานสามารถบริหารจัดการผู้ใช้งานระดับเจ้าหน้าที่อาสาในพื้นที่ที่รับผิดชอบได้

### 8.1. วิธีการเพิ่มเจ้าหน้าที่

เลือกแถบเมนู “จัดการผู้ใช้” แล้วเลือก “เจ้าหน้าที่” จากนั้นกดปุ่ม “เพิ่มผู้ใช้งาน”

ระบบทะเบียนเกษตรกรผู้เลี้ยงสัตว์รายครัวเรือน กรมปศุสัตว์

จัดการรายงาน

จัดการผู้ใช้

1. กดปุ่ม “จัดการผู้ใช้”

2. เลือกเมนู “เจ้าหน้าที่”

3. กดปุ่ม “เพิ่มผู้ใช้งาน”

เพิ่มผู้ใช้งาน

แสดงข้อมูล 25 รายการ

เจ้าหน้าที่

ประเภท

บัตระชาชน

ชื่อผู้ใช้

อีเมล

ประเภทผู้ใช้งาน

สถานะ

ค้นหา

หน้าแรก

ดูคำสั่ง

กรอกรายละเอียดข้อมูลให้ครบถ้วน แล้วกดปุ่ม “บันทึก”

กรมปศุสัตว์

ผู้ใช้งาน

4. กรอกรายละเอียดข้อมูลเจ้าหน้าที่

5. กดปุ่ม “บันทึก”

บันทึก

ยกเลิก

รายละเอียดการใช้งาน

สถานะ

ใช้งาน

วันที่สร้างข้อมูล

เข้าสู่ระบบล่าสุด

วันที่อนุมัติ

ชื่อ

คำนำหน้า

ตำแหน่ง

นาย

ผู้ตรวจสอบ

ชื่อจริง

ทศพล

นามสกุล

ทองดี

ชื่อจริง (ภาษาอังกฤษ)

Todsapol

นามสกุล (ภาษาอังกฤษ)

thongdee

หน่วยงานที่สังกัด

กรมปศุสัตว์

เบอร์โทรศัพท์

0830359694

ชื่อผู้ใช้งาน

Todsapom01

รหัสผ่าน

\*\*\*\*\*

ประเภทผู้ใช้งาน

เจ้าหน้าที่

อีเมล

Todsapom01@gmail.com

บัตรประชาชน

1829900091402

บทบาท

\*เจ้าหน้าที่ระดับจังหวัด



## 8.2 วิธีการแก้ไขข้อมูลเจ้าหน้าที่

เลือกแถบเมนู “จัดการผู้ใช้” แล้วเลือก “เจ้าหน้าที่” จากนั้นกดปุ่ม “แก้ไข”

ระบบทะเบียนเกษตรกรผู้เลี้ยงสัตว์รายครัวเรือน กรมปศุสัตว์

จัดการรายงาน 1.กดปุ่ม “จัดการผู้ใช้งาน” ผู้ใช้งาน

จัดการผู้ใช้

เจ้าหน้าที่ 2.เลือกเมนู “เจ้าหน้าที่”

เพิ่มผู้ใช้งาน

แสดงข้อมูล 25 รายการ ค้นหา

บัตรประชาชน ชื่อผู้ใช้ อีเมล ประเภทผู้ใช้งาน สถานะ

หน้าตา

คำอธิบาย

3.กดไอคอน “แก้ไขผู้ใช้งาน”

แก้ไขรายละเอียดข้อมูลให้ถูกต้อง แล้วกดปุ่ม “บันทึก”

กรมปศุสัตว์

ผู้ใช้งาน 4.แก้ไขข้อมูลเจ้าหน้าที่

บันทึก ยกเลิก

ชื่อผู้ใช้งาน

ชื่อผู้ใช้ รหัสผ่าน

Todsapom01 .....

ประเภทผู้ใช้งาน อีเมล บัตรประชาชน

เจ้าหน้าที่ Todsapom01@gmail.com 1829900091402

บทบาท

\*เจ้าหน้าที่ระดับจังหวัด

รายละเอียดการใช้งาน

สถานะ

ใช้งาน

วันที่สร้างข้อมูล

เข้าสู่ระบบล่าสุด

วันที่อนุมัติ

ชื่อ

คำนำหน้า ตำแหน่ง

นาย ผู้ตรวจสอบ

ชื่อจริง นามสกุล

ทศพล ทองดี

ชื่อจริง (ภาษาอังกฤษ) นามสกุล (ภาษาอังกฤษ)

Todsapol thongdee

หน่วยงานที่สังกัด เบอร์โทรศัพท์

กรมปศุสัตว์ 0830359694

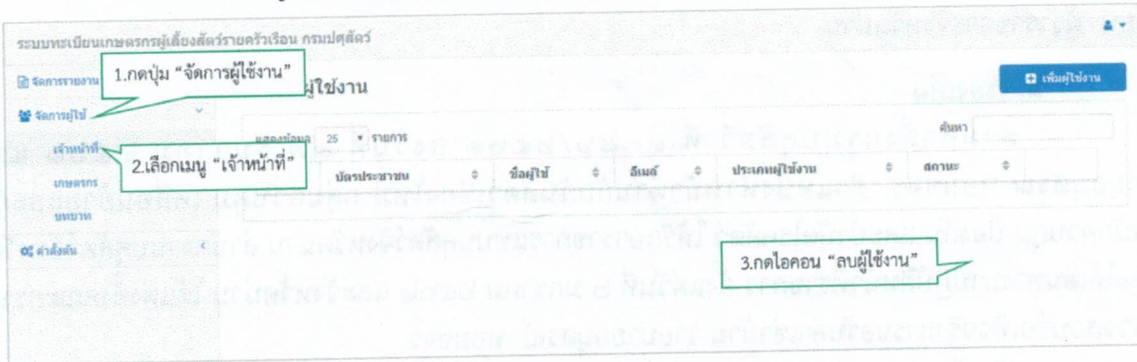
5.กดปุ่ม “บันทึก”





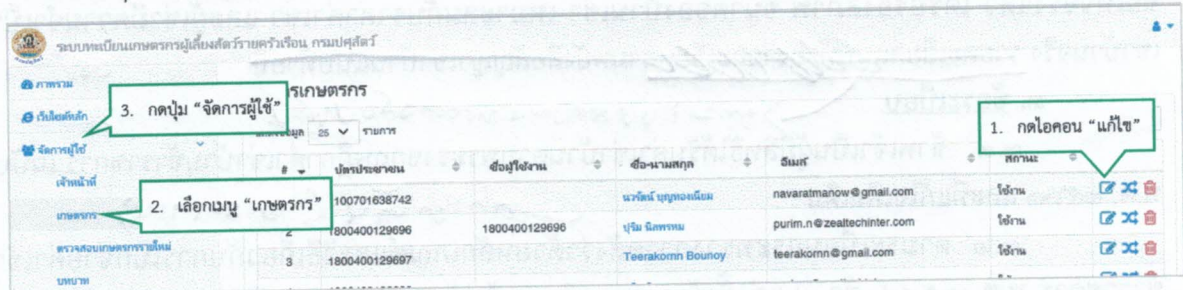
### 8.3 วิธีการลบเจ้าหน้าที่

เลือกแถบเมนู “จัดการผู้ใช้” แล้วเลือก “เจ้าหน้าที่” จากนั้นกดปุ่ม “ลบ”

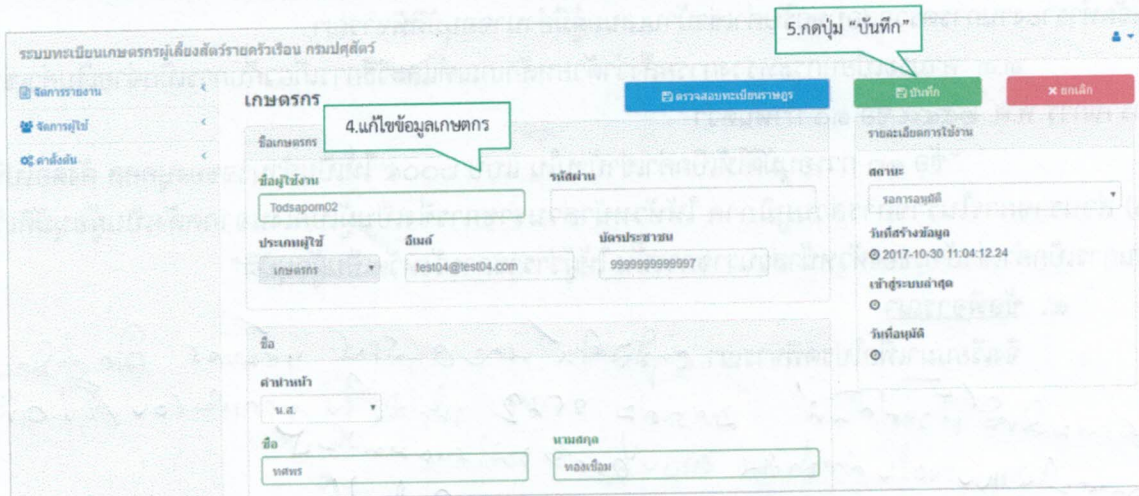


### 9. วิธีการยืนยันข้อมูลทะเบียนเกษตรกรรายใหม่

ผู้ใช้งานสามารถยืนยันข้อมูลทะเบียนเกษตรกรได้ โดยเลือกแถบเมนู “จัดการผู้ใช้” แล้วเลือก “เกษตรกร” จากนั้นกดปุ่ม “แก้ไข”



เปลี่ยนสถานะจาก “รอการอนุมัติ” เป็น “ใช้งาน” แล้วกดปุ่ม “บันทึก”





### 10. วิธีการสร้างรหัสผ่านสำหรับเกษตรกรรายเก่า

ผู้ใช้งานสามารถสร้างรหัสผ่านสำหรับเกษตรกรรายเก่าได้ โดยเลือกแถบเมนู “จัดการผู้ใช้” แล้วเลือก “เกษตรกร” จากนั้นกดปุ่ม “ขอรหัสผ่าน”

ระบบทะเบียนเกษตรกรผู้เลี้ยงสัตว์รายครัวเรือน กรมปศุสัตว์

จัดการรายเก่า

จัดการผู้ใช้

เกษตรกร

แสดงข้อมูล 10 รายการ

#	บัตรประชาชน	ชื่อผู้ใช้งาน	ชื่อ	นามสกุล	อีเมล	ประเภทผู้ใช้	สถานะ
1	3141200423007		นอม	ทกดี	boy@gmail.com	ไร่สวน	ใช้งาน
2	1210200060225	1210200060225	สิริษา	แซ่จิว	ฝงฝง@44.gg	ไร่สวน	ใช้งาน
3	3160200044480		สังคณา	แจ้ภูสุง	se57160698@gmail.com	ไร่สวน	ใช้งาน
4	1909800868241		suthipot	jubaun	suthipot1@gmail.com	ไร่สวน	ใช้งาน
5	1210200060224	1210200060224	ปรีชากร	เทพสิริ	se57160680@gmail.com	เกษตรกร	ไร่สวน

3.กดไอคอน “สมัครรหัสผ่าน”

**ยืนยันการสมัครรหัสผ่าน เกษตรกร**

การสมัครรหัสผ่านจะเป็นการล้างรหัสผ่านเก่า แล้วใช้รหัสที่ได้จากการสมัคร 4 หลักแทนที่

ยกเลิก ยืนยัน

4.กดปุ่ม “ยืนยัน”



## 11. วิธีการแก้ไขข้อมูลส่วนตัว

ระบบทะเบียนเกษตรกรผู้เลี้ยงสัตว์รายครัวเรือน กรมปศุสัตว์

จัดการรายงาน

รายงานจำนวนเกษตรกรผู้เลี้ยงสัตว์และจำนวนสัตว์

เขต  จังหวัด

อำเภอ  ตำบล

หมู่บ้าน

ประเภทรายงาน

- โคเนื้อ
- โคนม
- กระบือ
- สุกร
- ไข่
- เป็ด
- ไก่
- นกกระทา
- สัตว์เลี้ยงอื่นๆ
- สุรสีห์
- แมว
- พืชสมุนไพรสัตว์ (19)

admin  
ออกจากระบบ

1. กดไอคอน "ข้อมูลส่วนตัว"

2. กดเลือก "ชื่อผู้ใช้"

ส่งออกรายงาน

ครัวเรือน กรมปศุสัตว์

ผู้ใช้งาน

3. แก้ไขข้อมูลส่วนตัว

4. กดปุ่ม "บันทึก"

บันทึก

ยกเลิก

รายละเอียดการใช้งาน

สถานะ

ใช้งาน

วันที่สร้างข้อมูล

© 2017-10-11 14:31:03.627

เข้าสู่ระบบล่าสุด

○

วันที่อนุมัติ

○

ชื่อผู้ใช้งาน

ชื่อผู้ใช้  รหัสผ่าน

ประเภทผู้ใช้งาน  อีเมล  บัตรประชาชน

บทบาท

ชื่อ

คำนำหน้า  ตำแหน่ง

ชื่อจริง  นามสกุล

ชื่อจริง (ภาษาอังกฤษ)  นามสกุล (ภาษาอังกฤษ)

หน่วยงานที่สังกัด  เบอร์โทรศัพท์



## 12. วิธีการออกรายงาน

### 12.1. วิธีการออกรายงานจำนวนเกษตรกรผู้เลี้ยงสัตว์และจำนวนสัตว์

ระบบทะเบียนเกษตรกรผู้เลี้ยงสัตว์รายครัวเรือน กรมปศุสัตว์

1. กดปุ่ม "จัดการรายงาน"

2. เลือกเมนู "รายงานจำนวนเกษตรกรผู้เลี้ยงสัตว์และจำนวนสัตว์"

3. กดปุ่ม "ออกรายงาน"

**รายงานจำนวนเกษตรกรผู้เลี้ยงสัตว์และจำนวนสัตว์**

เขต: ปศุสัตว์เขต 1 | จังหวัด: กรุงเทพมหานคร

อำเภอ: เขตพระนคร | ตำบล: พระบรมหาราชวัง

หน้าบ้าน: พระบรมหาราชวัง

ประเภทรายงาน:  โดเนื่อ,  โดนม,  กระบือ,  สุกร,  ไก่,  เป็ด,  แพะ,  แกะ,  นกกระหา,  สัตว์เลี้ยงอื่นๆ,  สุนัข,  แมว,  พันธุ์พืชอาหารสัตว์ (1-9)

Q ออกรายงาน

### 12.2. วิธีการออกรายงานบัญชีรายชื่อเกษตรกร

ระบบทะเบียนเกษตรกรผู้เลี้ยงสัตว์รายครัวเรือน กรมปศุสัตว์

3. กดปุ่ม "จัดการรายงาน"

2. เลือกเมนู "รายงานบัญชีรายชื่อเกษตรกร"

1. กดปุ่ม "ออกรายงาน"

**รายงานจำนวนเกษตรกรผู้เลี้ยงสัตว์และจำนวนสัตว์**

เขต: เลือกทั้งหมด | จังหวัด: เลือกทั้งหมด

อำเภอ: เลือกทั้งหมด | ตำบล: เลือกทั้งหมด

หน้าบ้าน: เลือกทั้งหมด

ชนิดสัตว์:  โดเนื่อ,  โดนม,  กระบือ,  สุกร,  ไก่,  เป็ด,  แพะ,  แกะ,  นกกระหา,  สัตว์เลี้ยงอื่นๆ,  สุนัข,  แมว,  พันธุ์พืชอาหารสัตว์

Q ออกรายงาน



### 12.3. วิธีการออกรายงานการติดตามข้อมูลเกษตรกร